



**Kementerian  
Perindustrian**  
REPUBLIK INDONESIA



**BSPJI**  
Balai Standardisasi dan  
Pelayanan Jasa Industri  
Banjarbaru

# MANUAL BOOK

# APLIKASI SIBIRU

SISTEM INFORMASI BSPJI  
BANJARBARU



**Balai Standardisasi dan Pelayanan Jasa Industri Banjarbaru**

## DAFTAR ISI

	<b>Halaman</b>
MENU DAN TATA CARA PENGGUNAAN.....	1
1.1. Struktur Menu .....	1
1.2. Tata Cara Penggunaan.....	2
1.2.1. Pendaftaran Akun SIBIRU .....	2
1.2.2. <i>Login</i> ke dalam Akun SIBIRU.....	4
1.2.3. Update Profil Pelanggan .....	5
1.2.4. Ubah <i>Password</i> .....	7
1.2.5. Menambahkan Data Perusahaan .....	8
1.2.6. <i>Tracking Sample</i> .....	10
1.2.7. Pendaftaran Pengujian .....	12
1.2.8. Pendaftaran Kalibrasi.....	14
1.2.9. Pendaftaran Sertifikasi .....	15
1.2.10. Pendaftaran Bimbingan Teknis.....	17
1.2.11. Tarif Layanan.....	20
1.2.12. Kontak.....	21

# MENU DAN TATA CARA PENGGUNAAN

## 1.1. Struktur Menu

Pada aplikasi Sistem Informasi BSPJI Banjarbaru (**SIBIRU**) terdapat beberapa menu seperti:

1. **Menu *Dashboard*** terdiri dari informasi mengenai jenis pelayanan yang terdapat di BSPJI Banjarbaru, serta *Contact Person* yang dapat dihubungi apabila pelanggan membutuhkan bantuan.
2. **Menu *Profil Pelanggan***, berisi informasi mengenai data pelanggan yang dapat diupdate, serta apabila pelanggan ingin melakukan perubahan *password* akun.
3. **Menu *Data Perusahaan***, berisi informasi data perusahaan yang akan meminta layanan jasa.
4. ***Tracking***, merupakan menu untuk melakukan pelacakan sampel uji untuk mengetahui status hasil pengujian.
5. ***Pendaftaran Pengujian***, merupakan menu yang berisi form permohonan pengujian
6. ***Pendaftaran Kalibrasi***, merupakan menu yang berisi form permohonan kalibrasi
7. ***Pendaftaran Sertifikasi***, merupakan menu yang berisi form permohonan sertifikasi
8. ***Pendaftaran Bimbingan Teknis***, merupakan menu yang berisi informasi bimbingan teknis yang tersedia di BSPJI Banjarbaru, baik yang bersifat berbayar maupun tidak berbayar.
9. ***Riwayat Pengujian***, berisi informasi mengenai Riwayat pengujian apa saja yang pernah dilakukan di BSPJI Banjarbaru
10. ***Riwayat Kalibrasi***, berisi informasi mengenai Riwayat kalibrasi apa saja yang pernah dilakukan di BSPJI Banjarbaru
11. ***Riwayat Sertifikasi***, berisi informasi mengenai Riwayat sertifikasi apa saja yang pernah dilakukan oleh BSPJI Banjarbaru
12. ***Tarif Layanan Jasa***, berisi informasi tarif layanan jasa pengujian di BSPJI Banjarbaru berdasarkan baku mutu tertentu.
13. ***Kontak***, berisi informasi nomor yang dapat dihubungi serta akun sosial media yang dimiliki oleh BSPJI Banjarbaru.

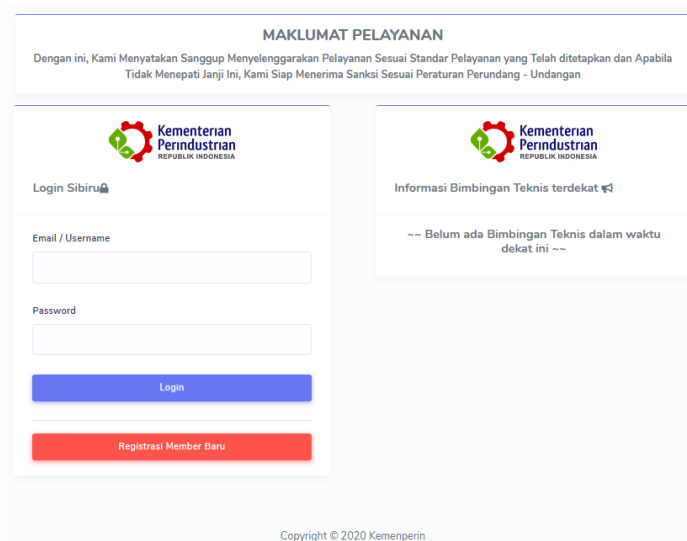
## 1.2. Tata Cara Penggunaan

Pada bagian ini akan dijelaskan mengenai tata cara menggunakan aplikasi SIBIRU

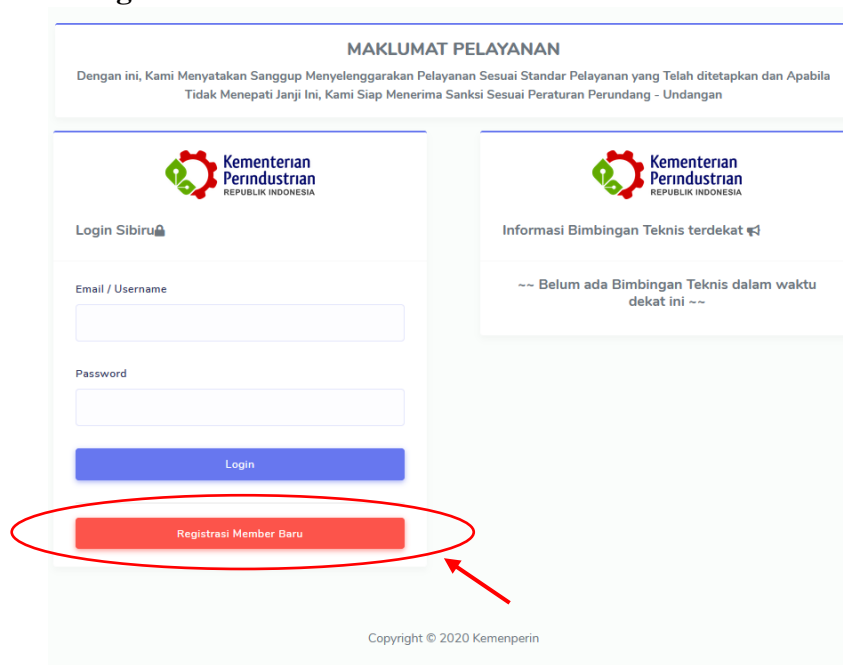
### 1.2.1. Pendaftaran Akun SIBIRU

Sebelum menggunakan aplikasi **SIBIRU** diperlukan *username* dan *password* untuk *login*. Apabila pelanggan belum memiliki akun, maka perlu melakukan pendaftaran akun terlebih dahulu. Berikut merupakan tata cara pendaftaran akun SIBIRU


1. Buka aplikasi **SIBIRU** dengan mengakses pada alamat berikut :  
[www.sibiru.kemenperin.go.id](http://www.sibiru.kemenperin.go.id)
2. Akan muncul tampilan halaman *login* **SIBIRU**




3. Klik tombol “**Registrasi Member Baru**”



4. Kemudian akan muncul tampilan berikut. Pelanggan diminta untuk mengisi data seperti pada gambar berikut:

  
**Kementerian Perindustrian**  
REPUBLIK INDONESIA

Daftar Pelanggan - Sibiru 

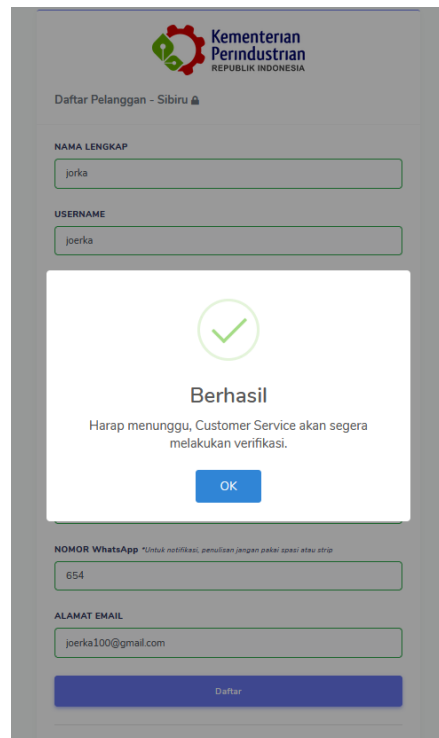
**NAMA LENGKAP**

  
**USERNAME**  
**PASSWORD**  
**NAMA PERUSAHAAN** *\*beri tanda strip '-' jika tidak ada*  
**ALAMAT LENGKAP / ALAMAT PERUSAHAAN**  
**NOMOR TELPON**  
**NOMOR WhatsApp** *\*Untuk notifikasi, penulisan jangan pakai spasi atau strip*  
**ALAMAT EMAIL**  
  
[Login](#)  

Copyright © 2020 Kemenperin

5. Setelah selesai mengisi data dengan lengkap, maka pilih tombol “**Daftar**”

6. Pendaftaran akun yang dilakukan oleh pelanggan akan diterima oleh *Customer Service* untuk dilakukan verifikasi, seperti berikut ini:

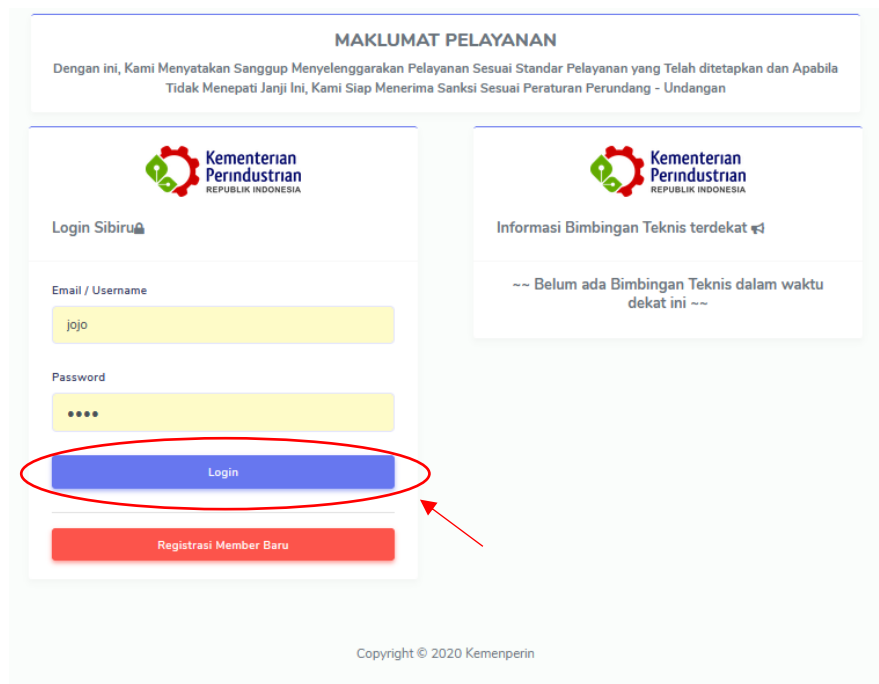


The screenshot shows the registration page for SIBIRU. At the top, there is the logo of the Indonesian Ministry of Industry and the text 'Kementerian Perindustrian REPUBLIK INDONESIA'. Below the logo, it says 'Daftar Pelanggan - Sibiru'. The form contains several input fields: 'NAMA LENGKAP' with the value 'joerka', 'USERNAME' with the value 'joerka', 'NOMOR WhatsApp' with the value '654', and 'ALAMAT EMAIL' with the value 'joerka100@gmail.com'. A large white box in the center displays a green checkmark icon and the word 'Berhasil' (Successful). Below this, it says 'Harap menunggu, Customer Service akan segera melakukan verifikasi.' (Please wait, Customer Service will soon perform verification.) and an 'OK' button. At the bottom of the form, there is a 'Daftar' (Register) button.

7. Setelah berhasil di verifikasi oleh *customer service*, maka pelanggan dapat kembali ke menu login.

### 1.2.2. Login ke dalam Akun SIBIRU

1. Setelah memiliki akun yang terverifikasi, maka pelanggan dapat memasukkan *username* dan *password*. Kemudian klik "**Login**" seperti pada gambar berikut:



The screenshot shows the login page for SIBIRU. At the top, there is a section titled 'MAKLUMAT PELAYANAN' (Service Information) with a disclaimer: 'Dengan ini, Kami Menyatakan Sanggup Menyelenggarakan Pelayanan Sesuai Standar Pelayanan yang Telah ditetapkan dan Apabila Tidak Menepati Janji Ini, Kami Siap Menerima Sanksi Sesuai Peraturan Perundang - Undangan'. Below this, there are two columns. The left column contains the 'Login Sibiru' section with the logo of the Indonesian Ministry of Industry. It has input fields for 'Email / Username' (containing 'jojo') and 'Password' (containing four dots). Below these fields is a blue 'Login' button, which is circled in red with an arrow pointing to it. Below the 'Login' button is a red 'Registrasi Member Baru' (New Member Registration) button. The right column contains the 'Informasi Bimbingan Teknis terdekat' (Nearest Technical Guidance Information) section with the logo of the Indonesian Ministry of Industry and the text: '-- Belum ada Bimbingan Teknis dalam waktu dekat ini --' (No technical guidance in the near future). At the bottom of the page, there is a copyright notice: 'Copyright © 2020 Kemenperin'.

2. Apabila *username* dan *password* telah diinput dengan benar, maka akan muncul tampilan utama **SIBIRU**

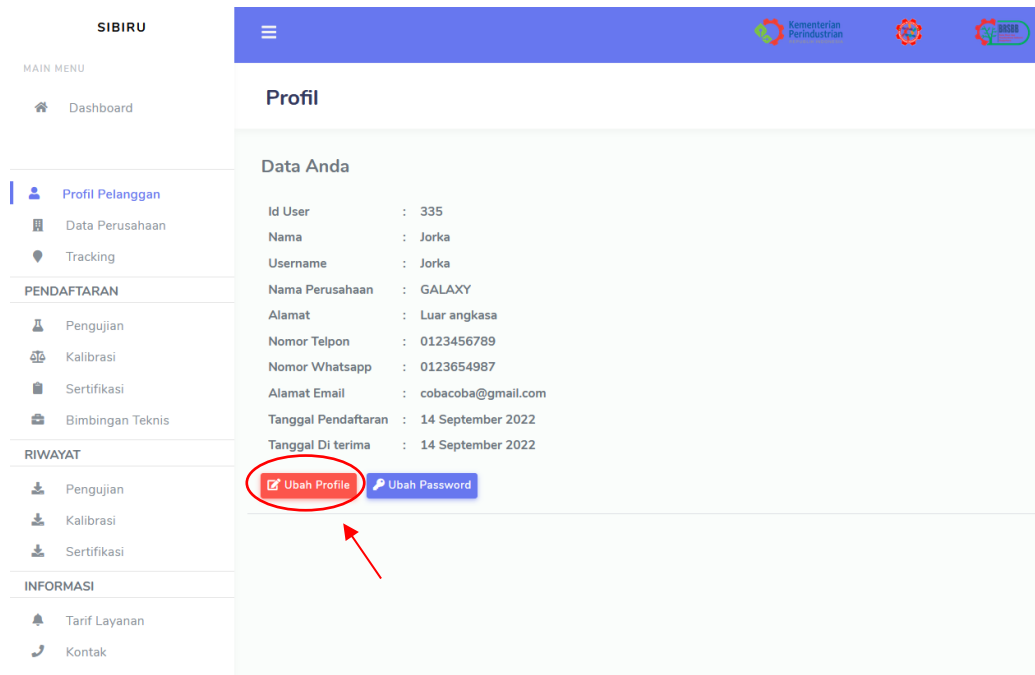
The screenshot shows the SIBIRU dashboard. The top navigation bar is blue with the SIBIRU logo on the left and user information 'Hi, Jorka' on the right. The main menu on the left includes 'Dashboard', 'Profil Pelanggan', 'Data Perusahaan', 'Tracking', 'PENDAFTARAN' (with sub-items: Pengujian, Kalibrasi, Sertifikasi, Bimbingan Teknis), 'RIWAYAT' (with sub-items: Pengujian, Kalibrasi, Sertifikasi), and 'INFORMASI' (with sub-items: Tarif Layanan, Kontak). The main content area is titled 'Dashboard' and contains a welcome message, a description of the system, a list of services (Pengujian, Kalibrasi, Sertifikasi, Bimbingan Teknis), and a contact number for customer service. The footer includes 'Copyright © 2020 Kemenperin' and a Windows activation notice.

### 1.2.3. Update Profil Pelanggan

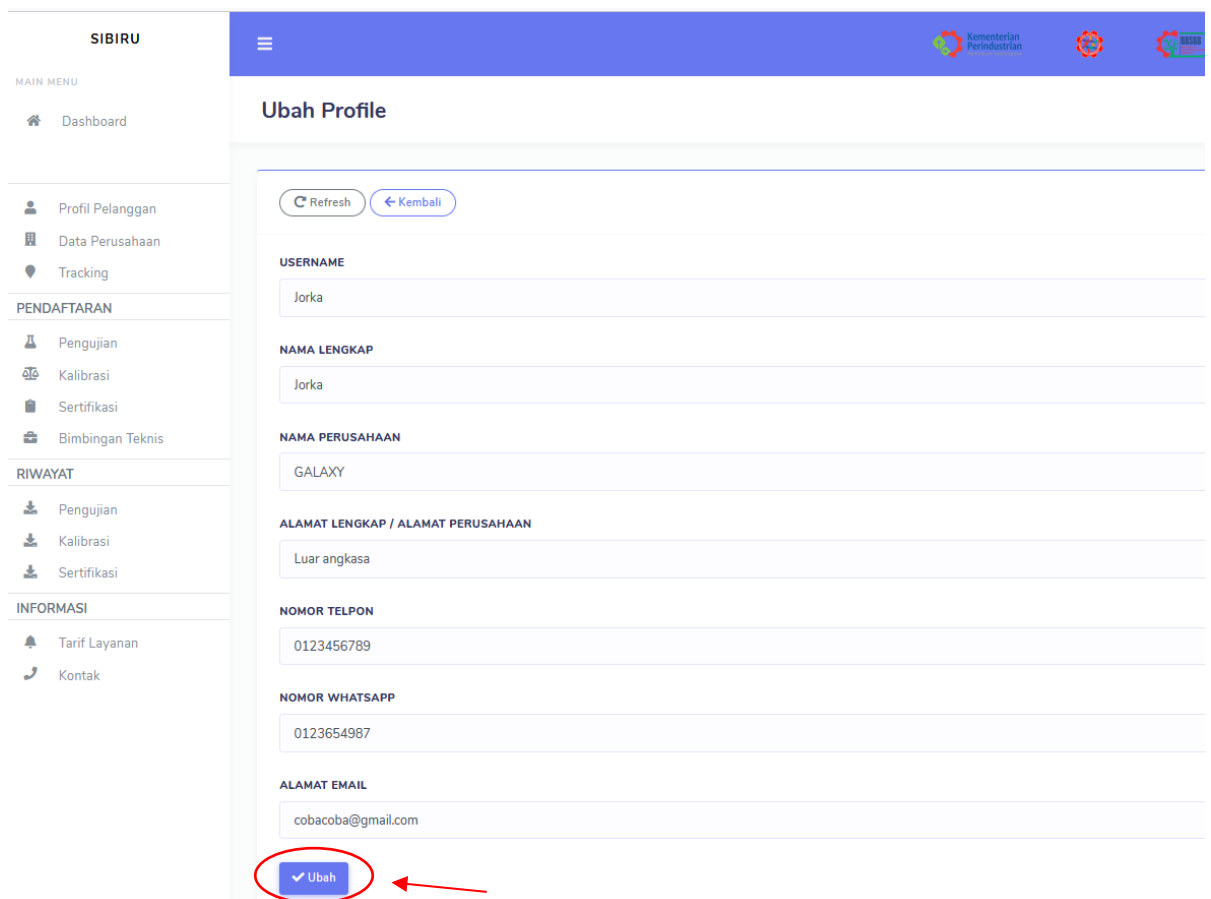
1. Klik menu “Profil Pelanggan”

This screenshot is identical to the one above, but with a red circle around the 'Profil Pelanggan' menu item in the left sidebar and a red arrow pointing to it from the right. The rest of the interface remains the same.

2. Akan muncul tampilan informasi Profil Pelanggan. Apabila pelanggan ingin mengubah informasi yang ada pada sistem, maka klik pada **“Ubah Profile”**



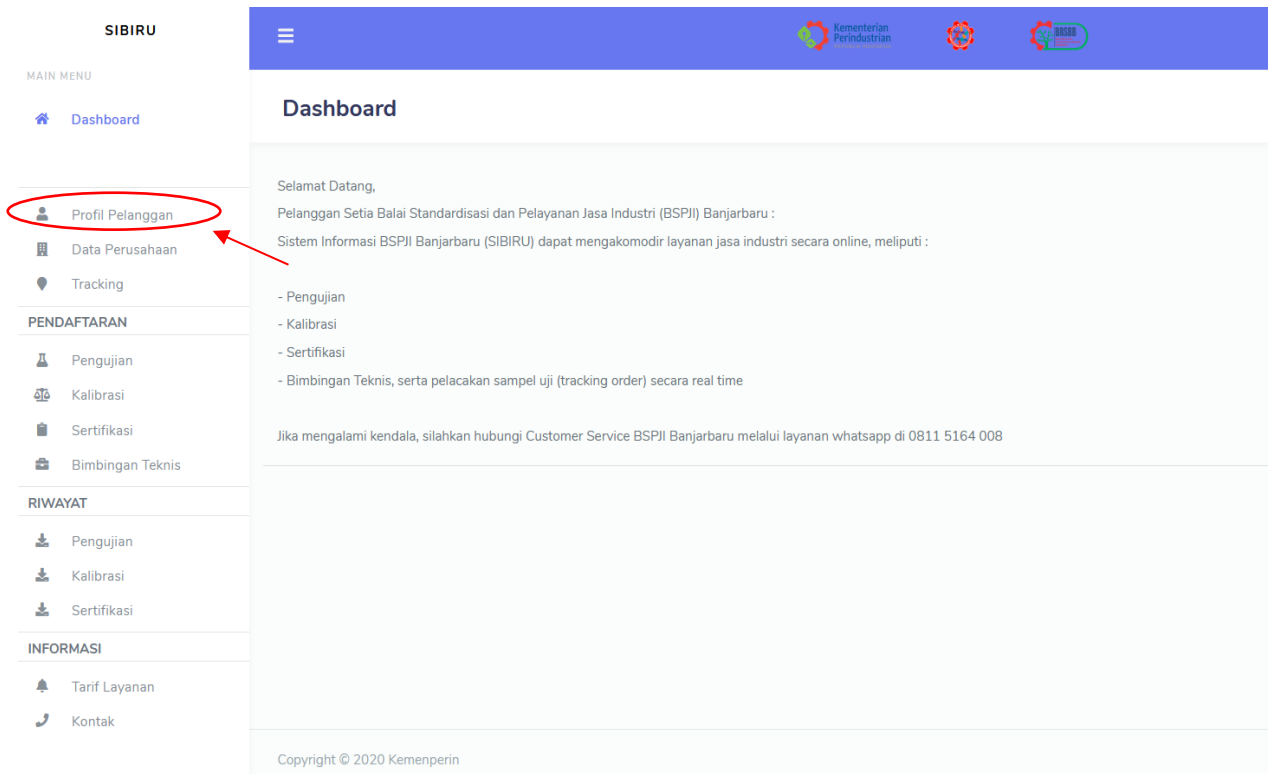
3. Pelanggan dapat mengisi dan mengubah data yang baru dengan melengkapi beberapa isian seperti yang terdapat pada gambar berikut. Apabila sudah selesai, maka klik **“Ubah”**





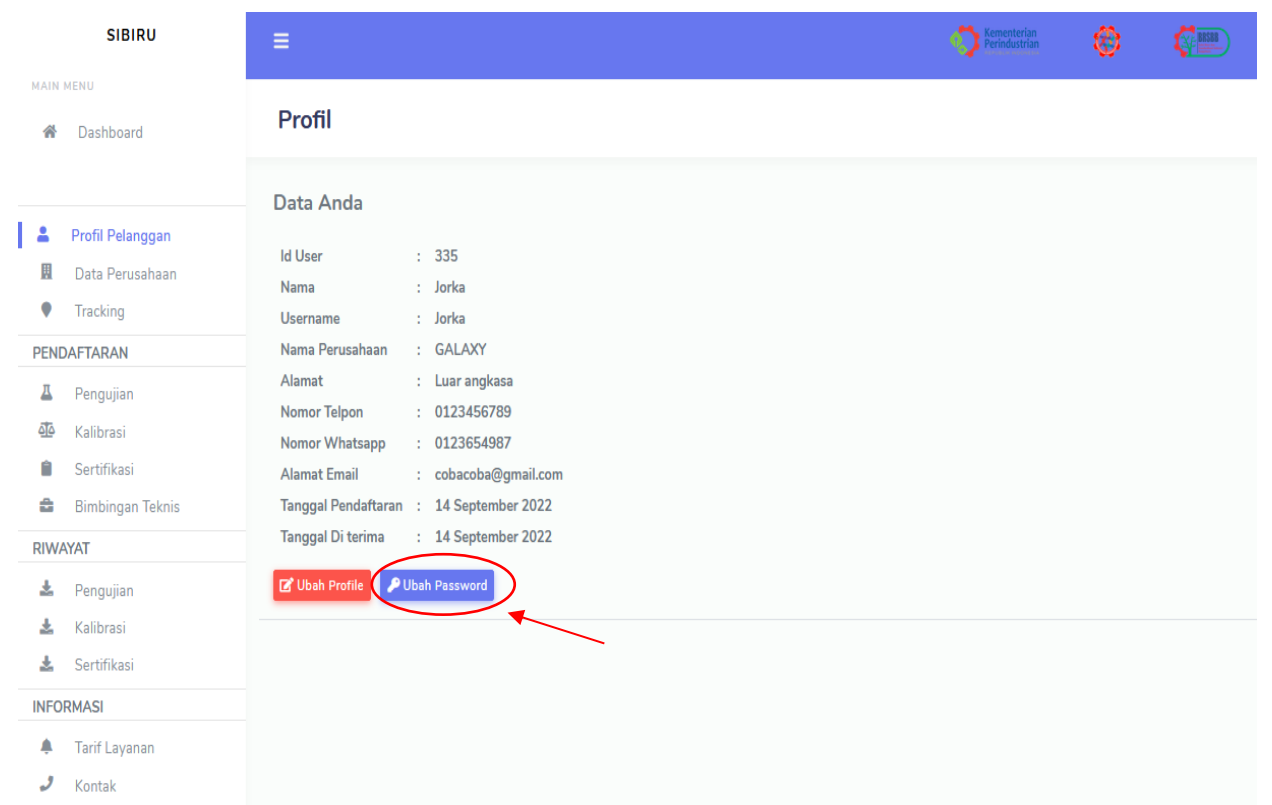
## 1.2.4. Ubah Password

### 1. Klik Menu “Profil Pelanggan”



The screenshot shows the SIBIRU dashboard interface. On the left sidebar, the 'Profil Pelanggan' menu item is circled in red, with a red arrow pointing to it. The main content area displays a 'Dashboard' with a welcome message and a list of services: Pengujian, Kalibrasi, Sertifikasi, and Bimbingan Teknis. A contact number for customer service is also provided.

### 2. Akan muncul tampilan informasi Profil Pelanggan kemudian klik pada “Ubah Password”



The screenshot shows the user profile page. The 'Profil Pelanggan' menu is selected in the sidebar. The main content area displays the user's profile information under the heading 'Data Anda'. At the bottom of the profile information, there are two buttons: 'Ubah Profile' and 'Ubah Password'. The 'Ubah Password' button is circled in red, with a red arrow pointing to it.

Data Anda	
Id User	: 335
Nama	: Jorka
Username	: Jorka
Nama Perusahaan	: GALAXY
Alamat	: Luar angkasa
Nomor Telpon	: 0123456789
Nomor Whatsapp	: 0123654987
Alamat Email	: cobacoba@gmail.com
Tanggal Pendaftaran	: 14 September 2022
Tanggal Di terima	: 14 September 2022

3. Pelanggan dapat mengubah *password* lama dengan *password* baru seperti pada gambar berikut, kemudian klik “Ubah”.

SIBIRU

MAIN MENU

- Dashboard
- Profil Pelanggan
- Data Perusahaan
- Tracking

PENDAFTARAN

- Pengujian
- Kalibrasi
- Sertifikasi
- Bimbingan Teknis

RIWAYAT

- Pengujian
- Kalibrasi
- Sertifikasi

INFORMASI

- Tarif Layanan
- Kontak

### Ubah Password

Refresh

Password Lama

.....

Password Baru

.....

Verifikasi Password Baru

.....

Ubah

## 1.2.5. Menambahkan Data Perusahaan

1. Klik menu “Data Perusahaan”

SIBIRU

MAIN MENU

- Dashboard
- Profil Pelanggan
- Data Perusahaan
- Tracking

PENDAFTARAN

- Pengujian
- Kalibrasi
- Sertifikasi
- Bimbingan Teknis

RIWAYAT

- Pengujian
- Kalibrasi
- Sertifikasi

INFORMASI

- Tarif Layanan
- Kontak

### Dashboard

Selamat Datang,

Pelanggan Setia Balai Standardisasi dan Pelayanan Jasa Industri (BSPJI) Banjarbaru :

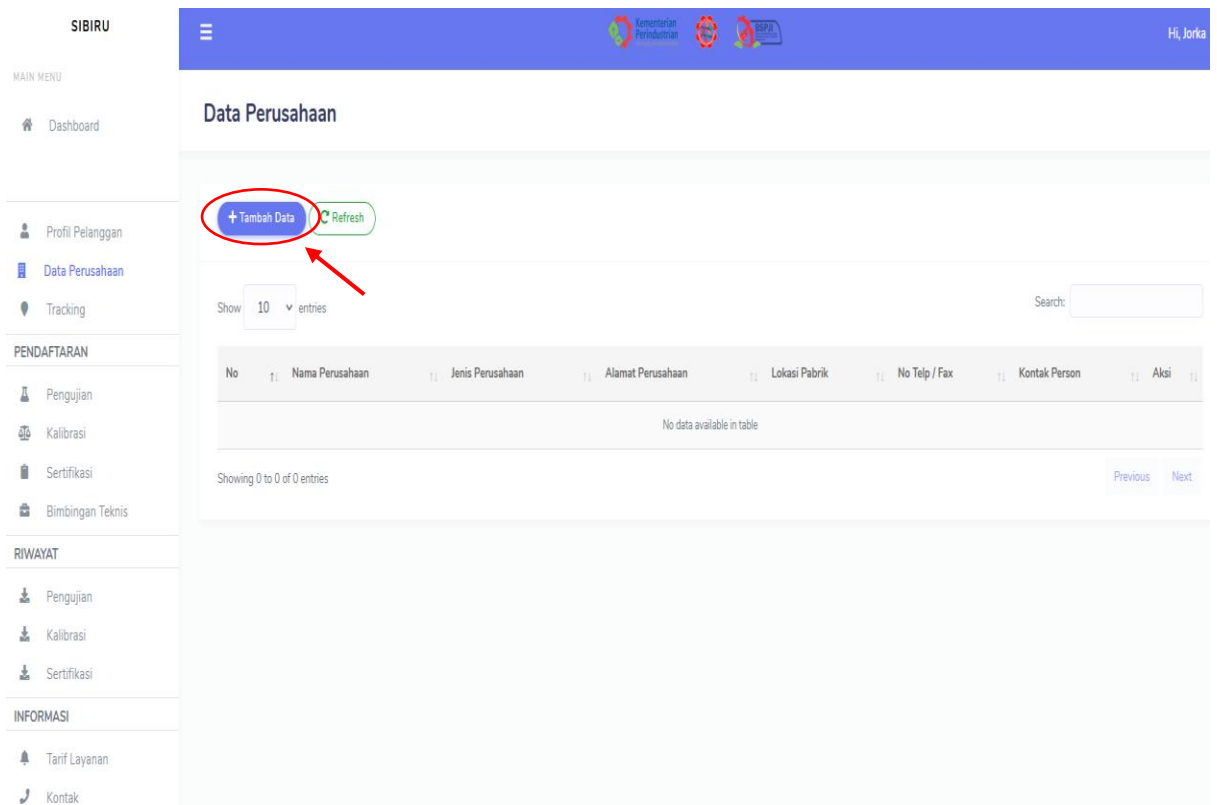
Sistem Informasi BSPJI Banjarbaru (SIBIRU) dapat mengakomodir layanan jasa industri secara online, meliputi :

- Pengujian
- Kalibrasi
- Sertifikasi
- Bimbingan Teknis, serta pelacakan sampel uji (tracking order) secara real time

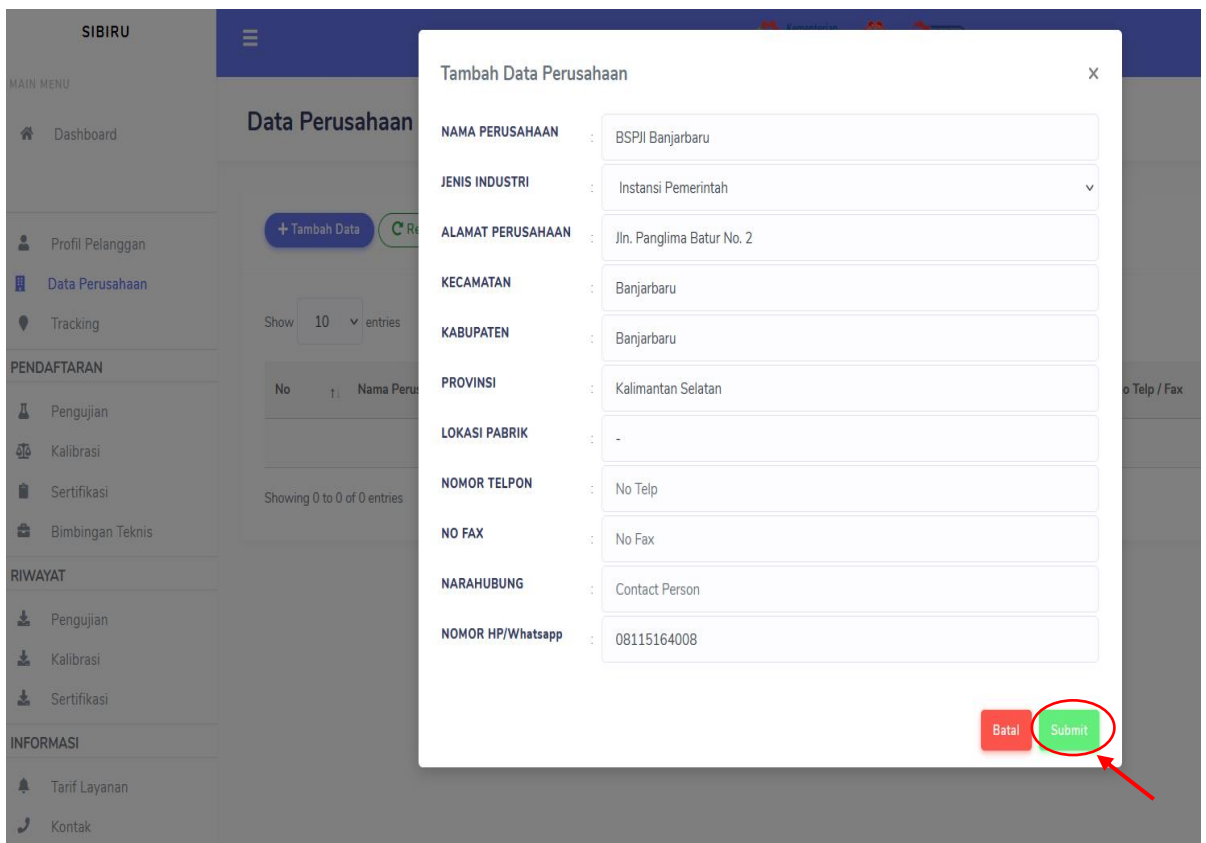
Jika mengalami kendala, silahkan hubungi Customer Service BSPJI Banjarbaru melalui layanan whatsapp di 0811 5164 008

Copyright © 2020 Kemenperin

2. Akan muncul tampilan seperti berikut, kemudian klik **“Tambah Data”**



3. Isi data perusahaan dengan benar kemudian klik **“Submit”**



4. Akan muncul tampilan data yang sudah di input seperti pada gambar berikut.

The screenshot shows the SIBIRU application interface. The left sidebar contains a 'MAIN MENU' with 'Dashboard' selected. Below it are sections for 'PENGUNJIAN', 'KALIBRASI', 'SERTIFIKASI', and 'BIMBINGAN TEKNIS'. The main content area is titled 'Data Perusahaan' and features a '+ Tambah Data' button and a 'Refresh' button. A table displays the following data:

No	Nama Perusahaan	Jenis Perusahaan	Alamat Perusahaan	Lokasi Pabrik	No Telp / Fax	Kontak Person	Aksi
1	BSPJI Banjarbaru	Instansi Pemerintah	Jln. Panglima Batur No. 2 Kec. Banjarbaru Kab. Banjarbaru Prov. Kalimantan Selatan	-	Fax.	[08115164008]	[Edit] [Hapus]

Below the table, it indicates 'Showing 1 to 1 of 1 entries' and includes 'Previous' and 'Next' navigation buttons.

## 1.2.6. Tracking Sample

### 1. Klik "Tracking"

The screenshot shows the SIBIRU application interface. The left sidebar contains a 'MAIN MENU' with 'Dashboard' selected. Below it are sections for 'PENGUNJIAN', 'KALIBRASI', 'SERTIFIKASI', and 'BIMBINGAN TEKNIS'. The 'Tracking' option is highlighted with a red circle and an arrow. The main content area is titled 'Dashboard' and displays the following information:

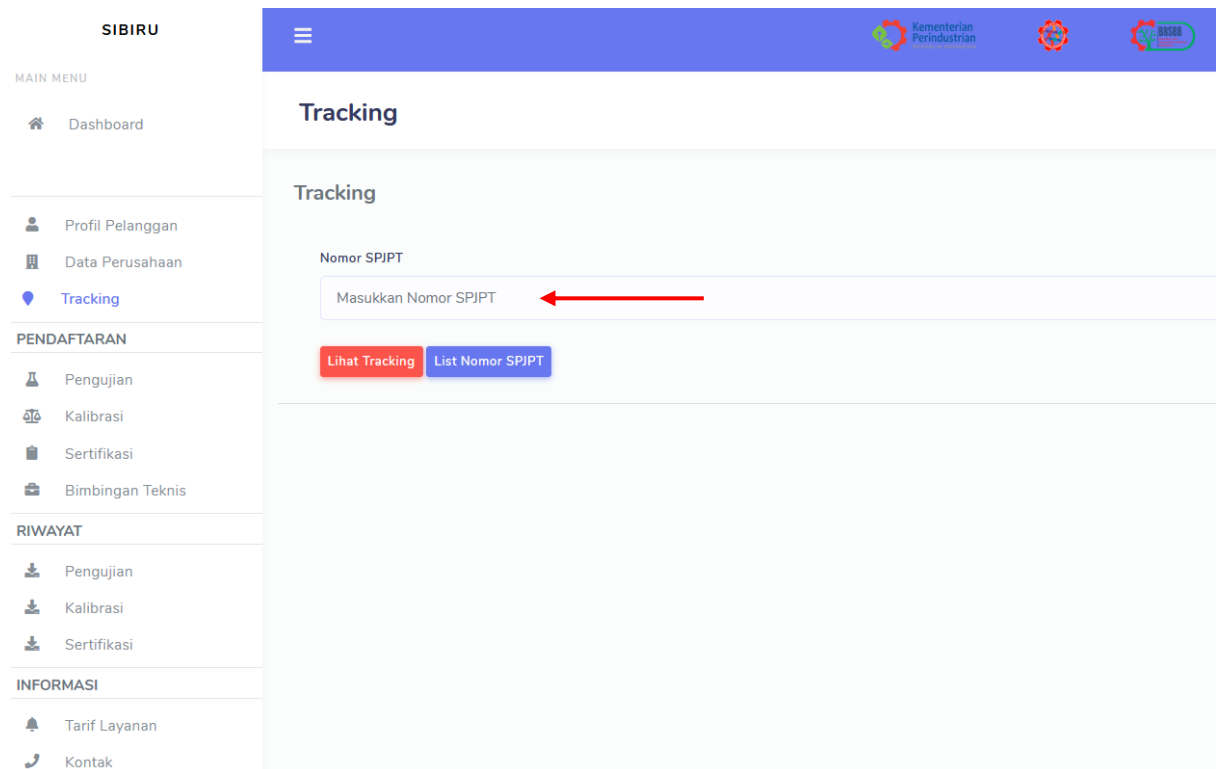
Selamat Datang,  
Pelanggan Setia Balai Standardisasi dan Pelayanan Jasa Industri (BSPJI) Banjarbaru :  
Sistem Informasi BSPJI Banjarbaru (SIBIRU) dapat mengakomodir layanan jasa industri secara online, meliputi :

- Pengujian
- Kalibrasi
- Sertifikasi
- Bimbingan Teknis, serta pelacakan sampel uji (tracking order) secara real time

Jika mengalami kendala, silahkan hubungi Customer Service BSPJI Banjarbaru melalui layanan whatsapp di 0811 5164 008

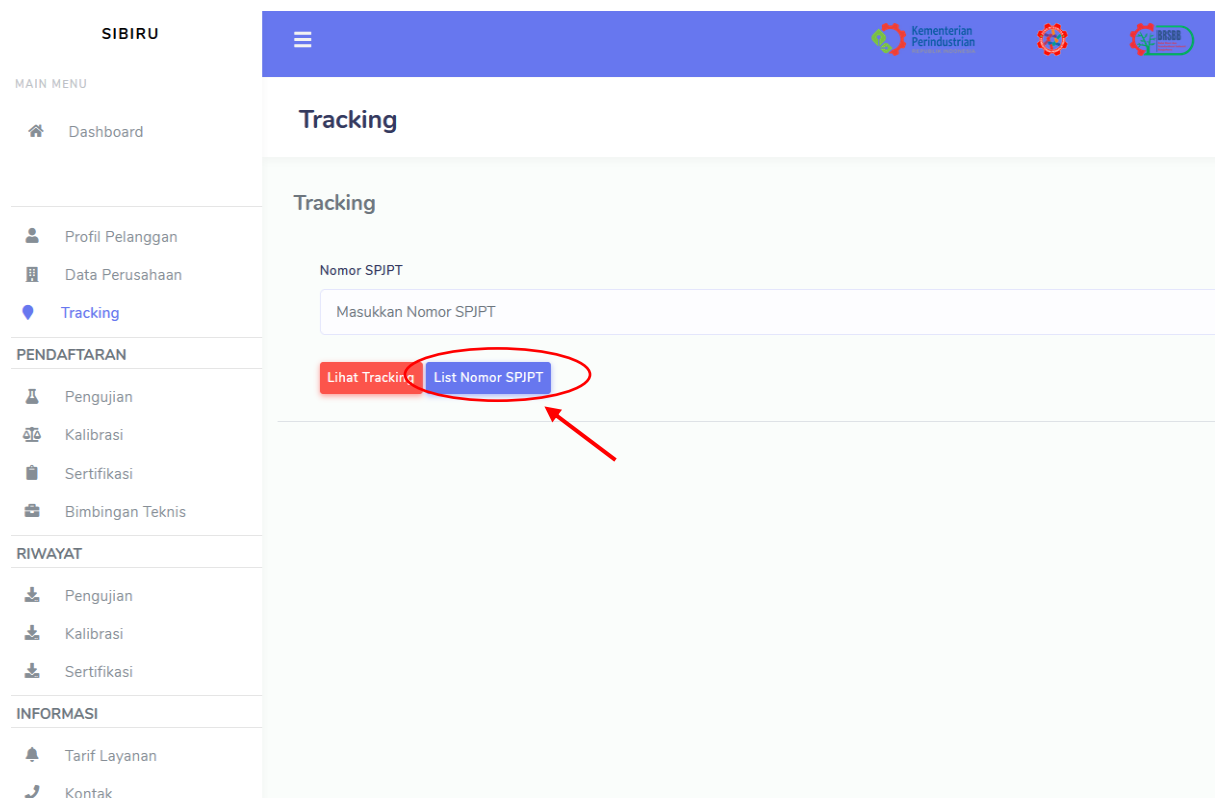
Copyright © 2020 Kemenperin

## 2. Masukkan Nomor SPJPT



The screenshot shows the SIBIRU web application interface. On the left is a sidebar menu with categories: MAIN MENU (Dashboard, Profil Pelanggan, Data Perusahaan, Tracking), PENDAFTARAN (Pengujian, Kalibrasi, Sertifikasi, Bimbingan Teknis), RIWAYAT (Pengujian, Kalibrasi, Sertifikasi), and INFORMASI (Tarif Layanan, Kontak). The main content area is titled 'Tracking' and contains a form with the label 'Nomor SPJPT' and an input field with the placeholder text 'Masukkan Nomor SPJPT'. A red arrow points to the input field. Below the input field are two buttons: 'Lihat Tracking' (red) and 'List Nomor SPJPT' (blue).

## 3. Pelanggan juga dapat melihat Riwayat Nomor SPJPT, dengan cara klik “List Nomor SPJPT”



This screenshot is identical to the previous one, but with a red circle around the 'List Nomor SPJPT' button and a red arrow pointing to it, indicating the action to view the history of SPJPT numbers.

#### 4. Apabila pelanggan telah memasukkan Nomor SPJPT, maka klik **“Lihat Tracking”**

The screenshot shows the SIBIRU interface. On the left, the 'Tracking' menu item is highlighted in blue. A red arrow points from this menu item to the 'Lihat Tracking' button on the main page. The main page has a search box labeled 'Masukkan Nomor SPJPT' and two buttons: 'Lihat Tracking' (circled in red) and 'List Nomor SPJPT'.

### 1.2.7. Pendaftaran Pengujian

#### 1. Klik **“Pengujian”** pada bagian **Pendaftaran**

The screenshot shows the SIBIRU Dashboard. On the left, the 'Pengujian' menu item is highlighted in blue. A red arrow points from this menu item to the 'Pengujian' button on the main page. The main page displays a welcome message and a list of services: 'Pengujian', 'Kalibrasi', 'Sertifikasi', and 'Bimbingan Teknis'. Below the list, there is a note about contacting Customer Service via WhatsApp.

2. Pelanggan dapat mengisi “**Form Permohonan Pengujian**” seperti yang tertera pada gambar berikut

SIBIRU

Hi, Jorka

Form Permohonan Pengujian

**Data Customer**

Nama Perusahaan klik (input perusahaan baru)

--Pilih--

Alamat Perusahaan

Alamat Perusahaan

Deskripsi / Catatan

Deskripsi / Catatan

File Surat Pengantar

Browse No file selected.

No Surat Pengantar

No Surat Pengantar Pengujian

Tanggal Surat Pengantar

mm / dd / yyyy

**Data Penerimaan**

Personil Penghubung

Personil Penghubung

No. Telp / WA

Nomor HP / WhatsApp untuk Notifikasi

Jenis Komoditi Sampel

-- Pilih --

Jumlah Sampel Yang Ingin Diuji

Jumlah Satuan Contoh

Pengambil Sampel

Nama Pengambil Sampel

Sampel diambil dari

Sampel diambil dari

Kemasan Sampel

Contoh Dikemas

Kapasitas Sampel

Satuan Contoh

Keperluan Pengujian

--Pilih--

Tanggal Order

2022-09-26

Submit

3. Setelah selesai mengisi, klik “**Submit**”

SIBIRU

Hi, Jorka

Form Permohonan Pengujian

**Data Customer**

Nama Perusahaan klik (input perusahaan baru)

--Pilih--

Alamat Perusahaan

Alamat Perusahaan

Deskripsi / Catatan

Deskripsi / Catatan

File Surat Pengantar

Browse No file selected.

No Surat Pengantar

No Surat Pengantar Pengujian

Tanggal Surat Pengantar

mm / dd / yyyy

**Data Penerimaan**

Personil Penghubung

Personil Penghubung

No. Telp / WA

Nomor HP / WhatsApp untuk Notifikasi

Jenis Komoditi Sampel

-- Pilih --

Jumlah Sampel Yang Ingin Diuji

Jumlah Satuan Contoh

Pengambil Sampel

Nama Pengambil Sampel

Sampel diambil dari

Sampel diambil dari

Kemasan Sampel

Contoh Dikemas

Kapasitas Sampel

Satuan Contoh

Keperluan Pengujian

--Pilih--

Tanggal Order

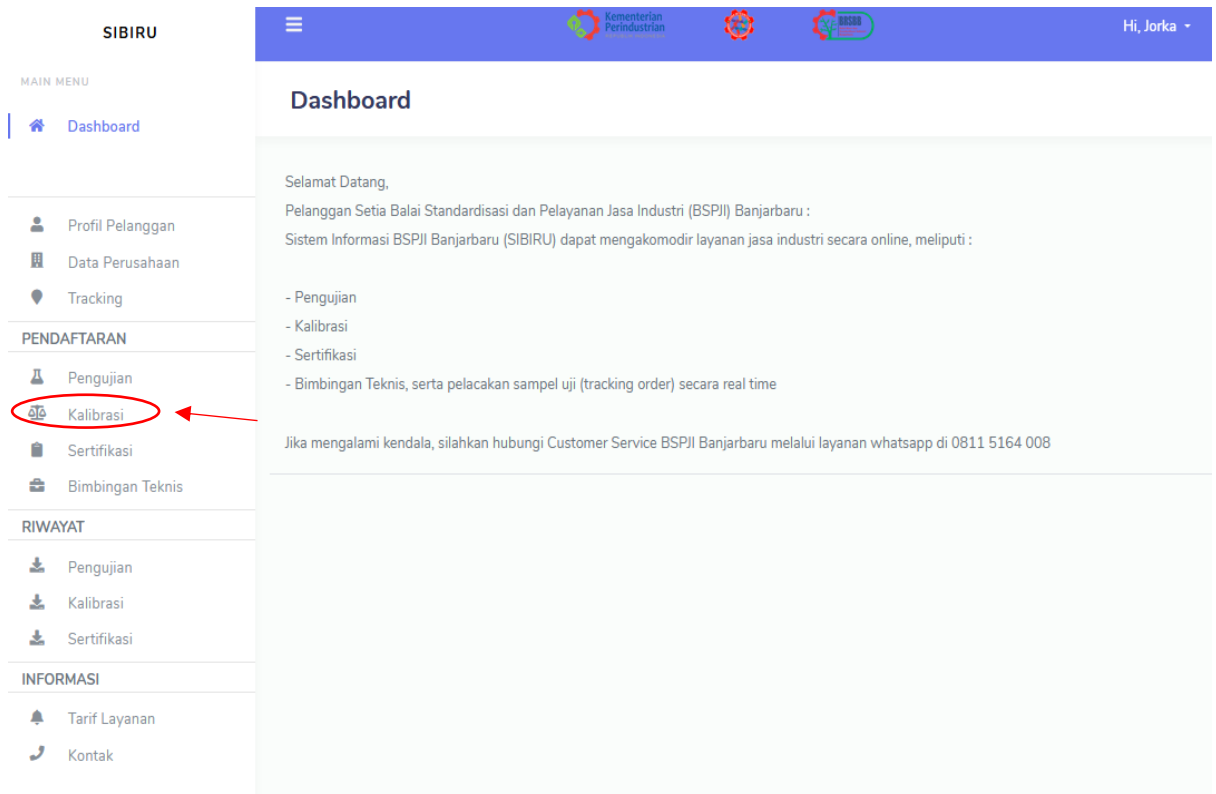
2022-09-26

Submit

Permohonan pengujian akan diproses oleh Petugas Pelayanan BSPJI Banjarbaru.

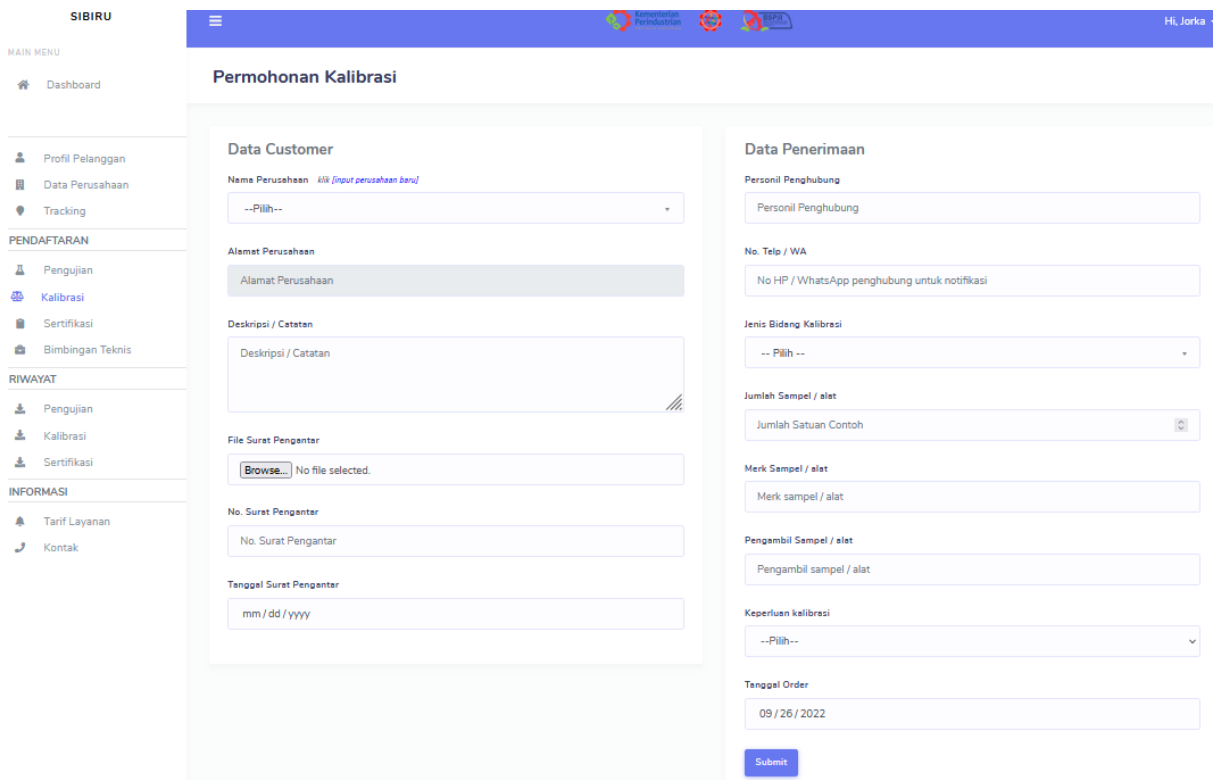
## 1.2.8. Pendaftaran Kalibrasi

### 1. Klik “Kalibrasi” pada bagian Pendaftaran



The screenshot shows the SIBIRU dashboard interface. On the left, there is a sidebar menu with categories: MAIN MENU (Dashboard), PENDAFTARAN (Pendaftaran), RIWAYAT (Riwayat), and INFORMASI (Informasi). Under the PENDAFTARAN category, the 'Kalibrasi' option is highlighted with a red circle and a red arrow pointing to it. The main content area displays a 'Dashboard' with a welcome message and a list of services: Pengujian, Kalibrasi, Sertifikasi, and Bimbingan Teknis. A contact number for customer service is also provided.

### 2. Pelanggan dapat mengisi “Form Permohonan Kalibrasi” seperti yang tertera pada gambar berikut



The screenshot shows the 'Permohonan Kalibrasi' form. The form is divided into two main sections: 'Data Customer' and 'Data Penerimaan'. The 'Data Customer' section includes fields for 'Nama Perusahaan', 'Alamat Perusahaan', 'Deskripsi / Catatan', 'File Surat Pengantar', 'No. Surat Pengantar', and 'Tanggal Surat Pengantar'. The 'Data Penerimaan' section includes fields for 'Personil Penghubung', 'No. Telo / WA', 'Jenis Bidang Kalibrasi', 'Jumlah Sampel / alat', 'Merk Sampel / alat', 'Pengambil Sampel / alat', 'Keperluan kalibrasi', and 'Tanggal Order'. A 'Submit' button is located at the bottom right of the form.



### 3. Setelah selesai mengisi, klik “Submit”

SIBIRU

Hi, Jorka

MAIN MENU

- Dashboard

PENDAFTARAN

- Profil Pelanggan
- Data Perusahaan
- Tracking
- Pengujian
- Kalibrasi**
- Sertifikasi
- Bimbingan Teknis

RIWAYAT

- Pengujian
- Kalibrasi
- Sertifikasi

INFORMASI

- Tarif Layanan
- Kontak

### Permohonan Kalibrasi

**Data Customer**

Nama Perusahaan klik [input perusahaan baru]

--Pilih--

Alamat Perusahaan

Alamat Perusahaan

Deskripsi / Catatan

Deskripsi / Catatan

File Surat Pengantar

Browse... No file selected.

No. Surat Pengantar

No. Surat Pengantar

Tanggal Surat Pengantar

mm / dd / yyyy

**Data Penerimaan**

Personil Penghubung

Personil Penghubung

No. Telp / WA

No HP / WhatsApp penghubung untuk notifikasi

Jenis Bidang Kalibrasi

-- Pilih --

Jumlah Sampel / alat

Jumlah Satuan Contoh

Merk Sampel / alat

Merk sampel / alat

Pembil Sampel / alat

Pengambil sampel / alat

Keperluan kalibrasi

--Pilih--

Tanggal Order

09 / 26 / 2022

Submit

## 1.2.9. Pendaftaran Sertifikasi

### 1. Klik “Sertifikasi” pada bagian Pendaftaran

SIBIRU

Hi, Jorka

MAIN MENU

- Dashboard

Profil Pelanggan

Data Perusahaan

Tracking

PENDAFTARAN

- Pengujian
- Kalibrasi
- Sertifikasi**
- Bimbingan Teknis

RIWAYAT

- Pengujian
- Kalibrasi
- Sertifikasi

INFORMASI

- Tarif Layanan
- Kontak

### Dashboard

Selamat Datang,

Pelanggan Setia Balai Standardisasi dan Pelayanan Jasa Industri (BSPJI) Banjarbaru :

Sistem Informasi BSPJI Banjarbaru (SIBIRU) dapat mengakomodir layanan jasa industri secara online, meliputi :

- Pengujian
- Kalibrasi
- Sertifikasi
- Bimbingan Teknis, serta pelacakan sampel uji (tracking order) secara real time

Jika mengalami kendala, silahkan hubungi Customer Service BSPJI Banjarbaru melalui layanan whatsapp di 0811 5164 008

2. Pelanggan dapat mengisi “**Form Permohonan Sertifikasi**” seperti yang tertera pada gambar berikut

The screenshot shows the 'Permohonan Sertifikasi' form in the SIBIRU system. The form is titled 'Permohonan Sertifikasi' and is located in the main content area. The form fields are as follows:

- Nama Pemohon Sertifikasi:** Input field for the applicant's name.
- Nama Perusahaan:** Input field for the company name, with a link to 'klik (input perusahaan baru)'. A dropdown menu is shown with '--Pilih--'.
- Alamat Perusahaan:** Input field for the company address.
- Alamat Pabrik:** Input field for the factory address.
- Nomor HP / WA:** Input field for the applicant's phone number or WhatsApp name.
- Komoditi:** Input field for the commodity type.
- Tipe jenis:** Input field for the type of product.
- Nomor SNI:** Input field for the SNI number.
- Tanggal Pengajuan Sertifikasi:** Input field for the application date, showing '09 / 26 / 2022'.
- File Dokumen Aplikasi:** Input field for the application document file, with a 'Browse...' button and 'No file selected' text.

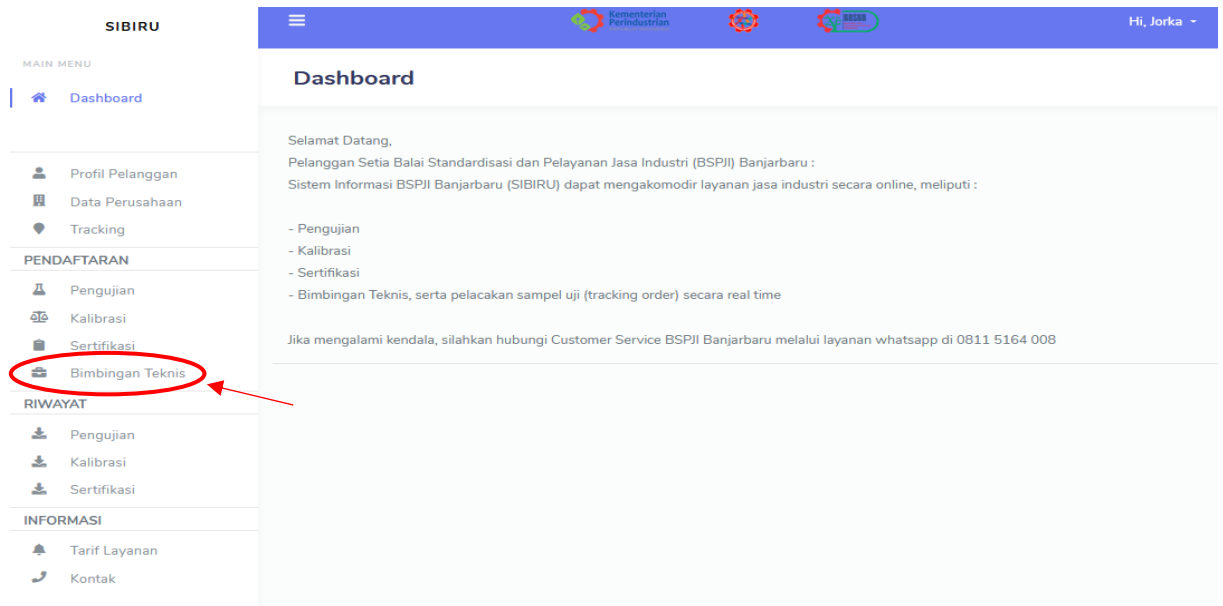
A blue 'Submit' button is located at the bottom of the form.

3. Setelah selesai mengisi, klik “**Submit**”

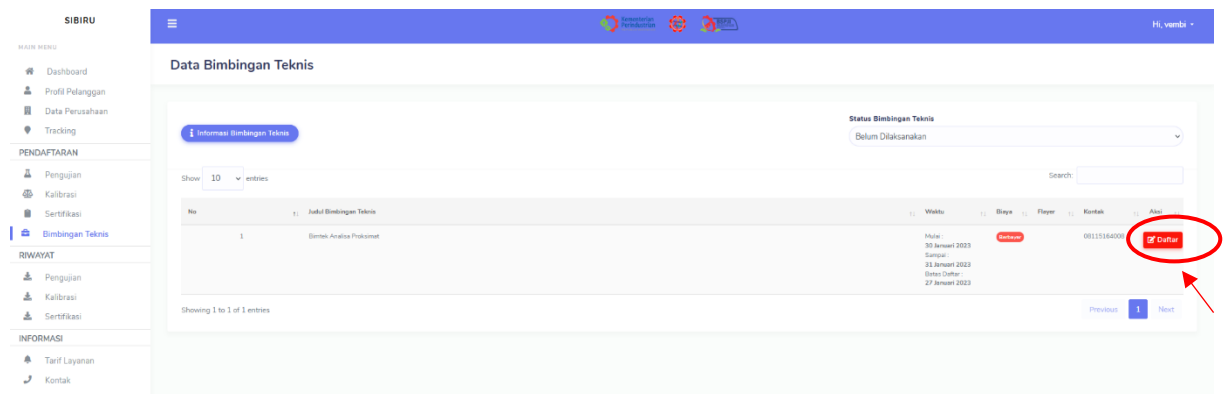
This screenshot is identical to the previous one, showing the 'Permohonan Sertifikasi' form. However, the 'Submit' button at the bottom of the form is highlighted with a red circle, and a red arrow points to it from the right, indicating the final step of the process.

## 1.2.10. Pendaftaran Bimbingan Teknis

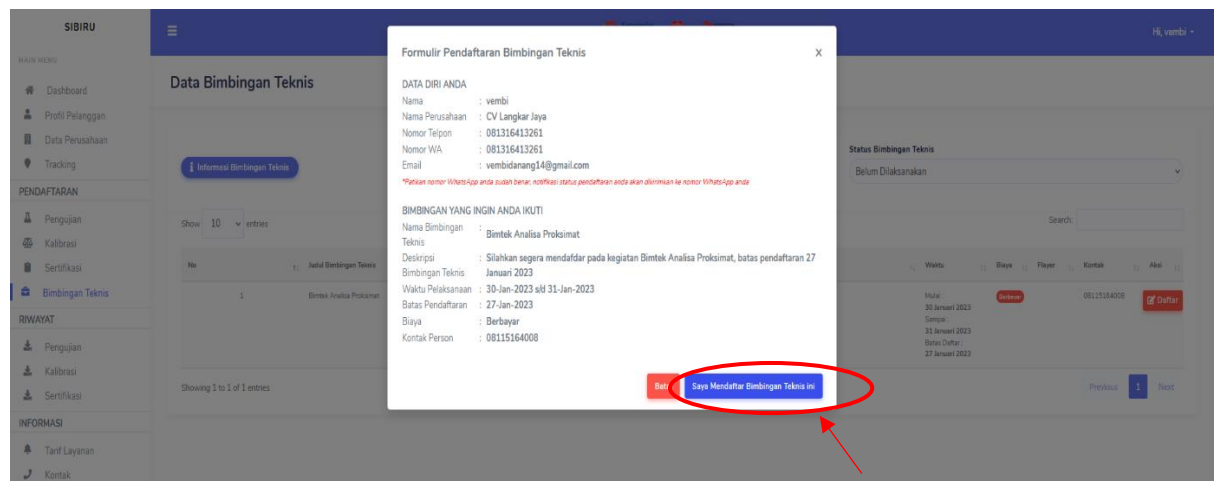
### 1. Klik “Bimbingan Teknis” pada bagian Pendaftaran



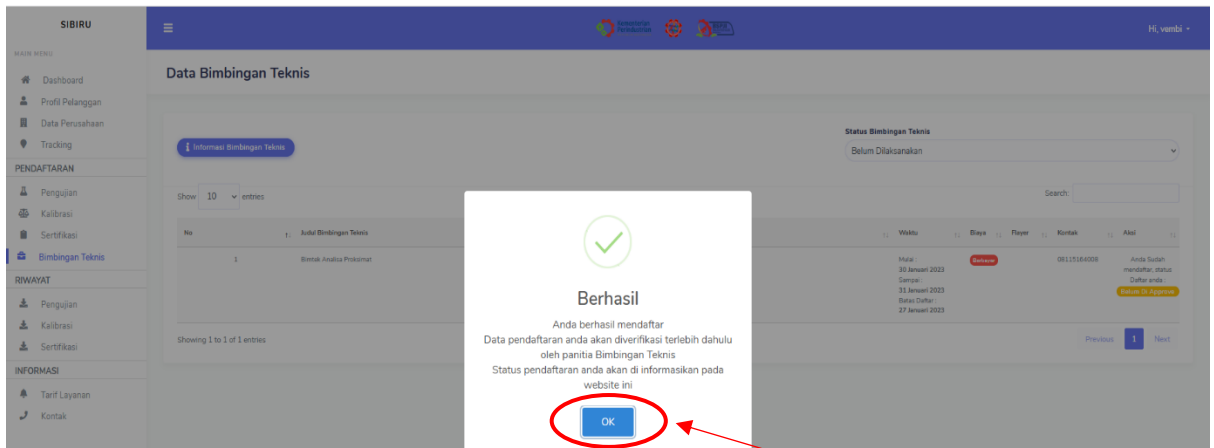
### 2. Berikut tampilan informasi “Bimbingan Teknis” yang ada di BSPJI Banjarbaru. Kemudian klik “Daftar”



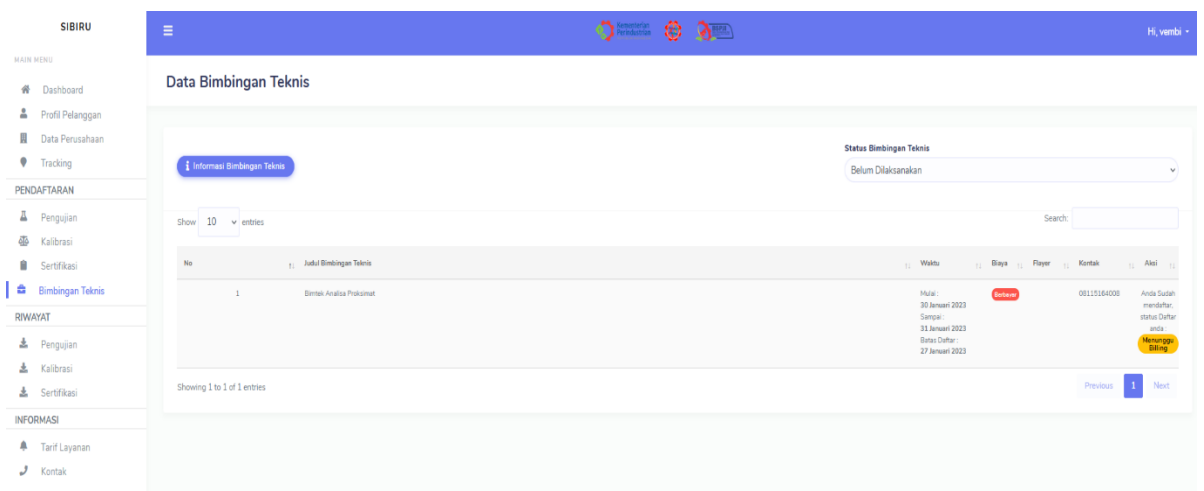
### 3. Setelah muncul tampilan informasi formulir pendaftaran Bimbingan Teknis, klik “Saya Mendaftar Bimbingan Teknis Ini”



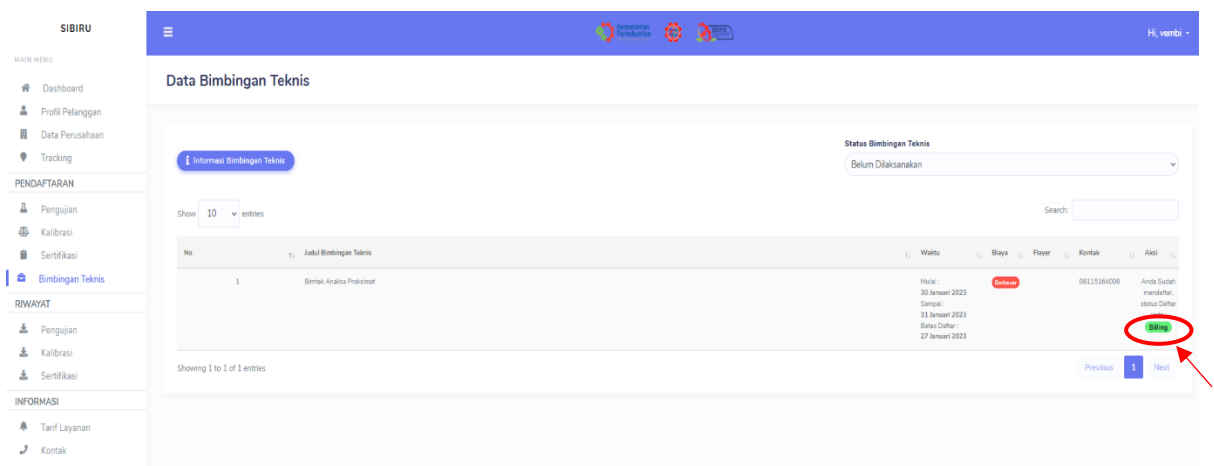
4. Akan muncul informasi bahwa pendaftaran bimbingan Teknik telah berhasil, kemudian klik “OK”



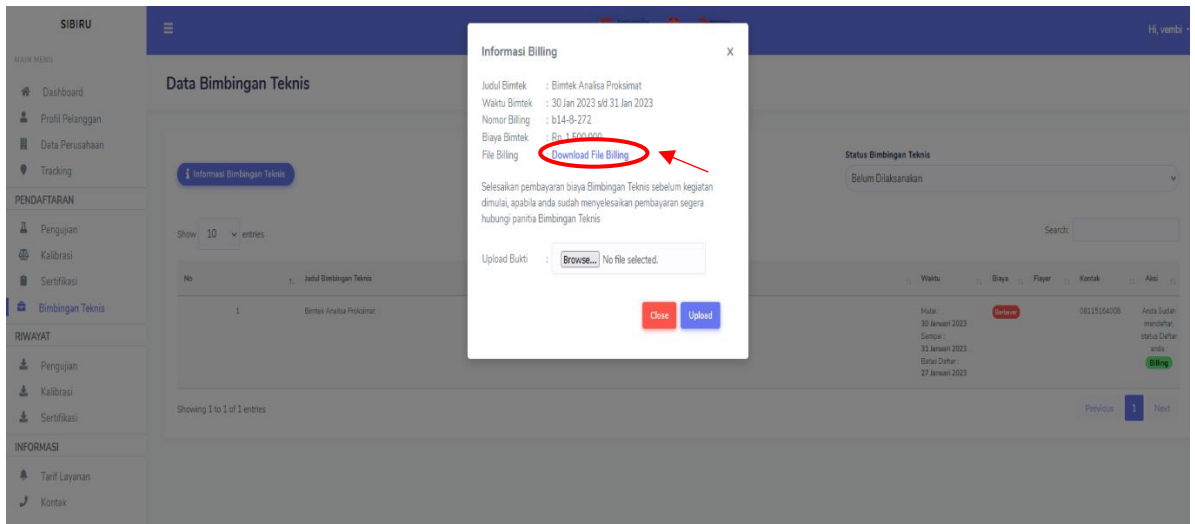
5. Setelah berhasil melakukan pendaftaran bimbingan teknis, maka akan muncul keterangan “Menunggu Billing”. Petugas pelayanan BSPJI Banjarbaru akan memproses pendaftaran dan mengirimkan Billing ke akun pelanggan.



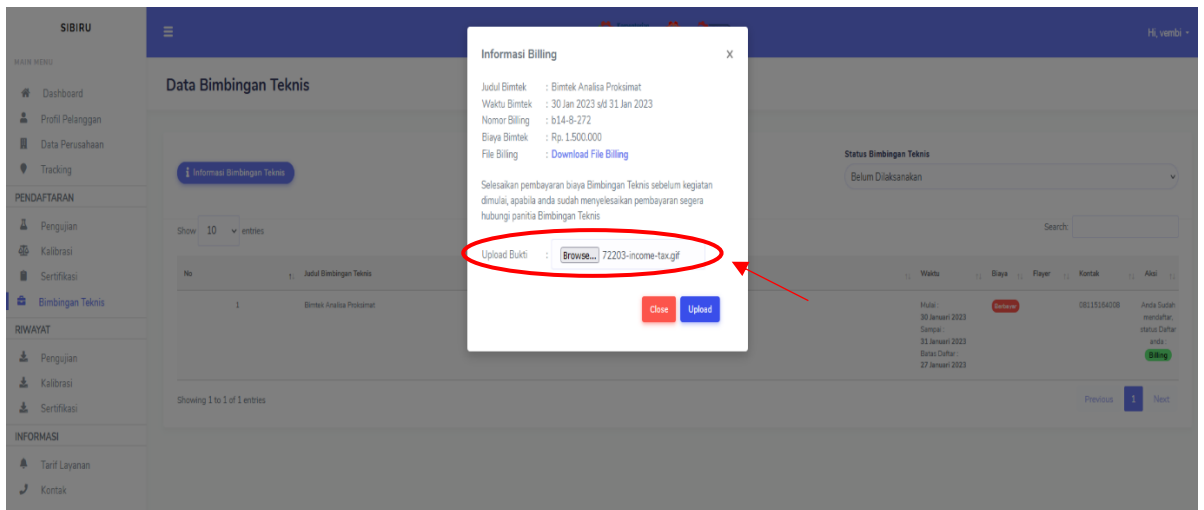
6. Billing yang telah dikirimkan oleh petugas pelayanan akan muncul seperti pada gambar berikut. Untuk melakukan pembayaran biaya Bimbingan Teknis, klik “Billing”



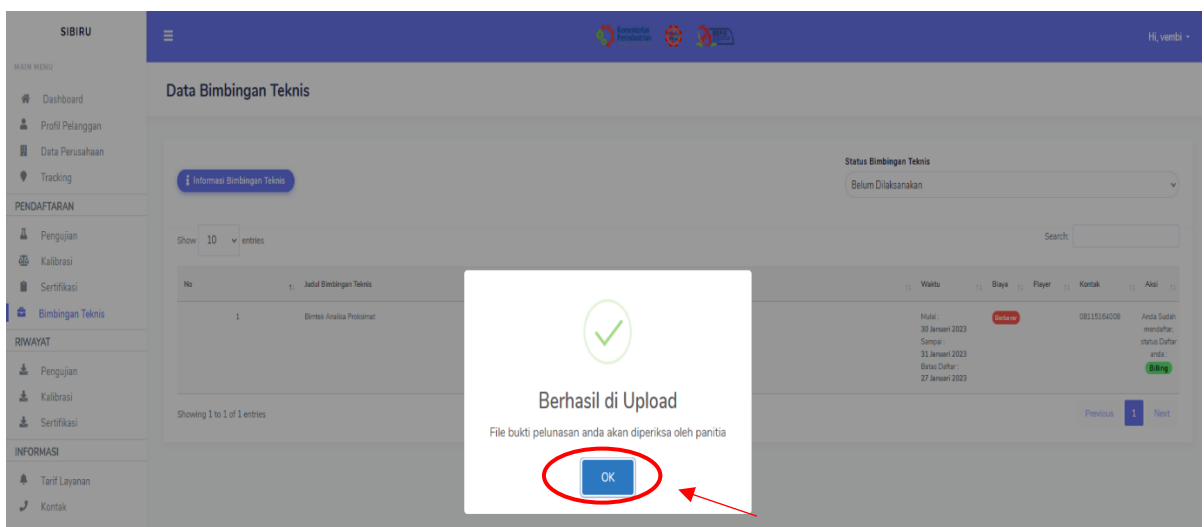
7. Klik **“Download Billing”** untuk melakukan pembayaran



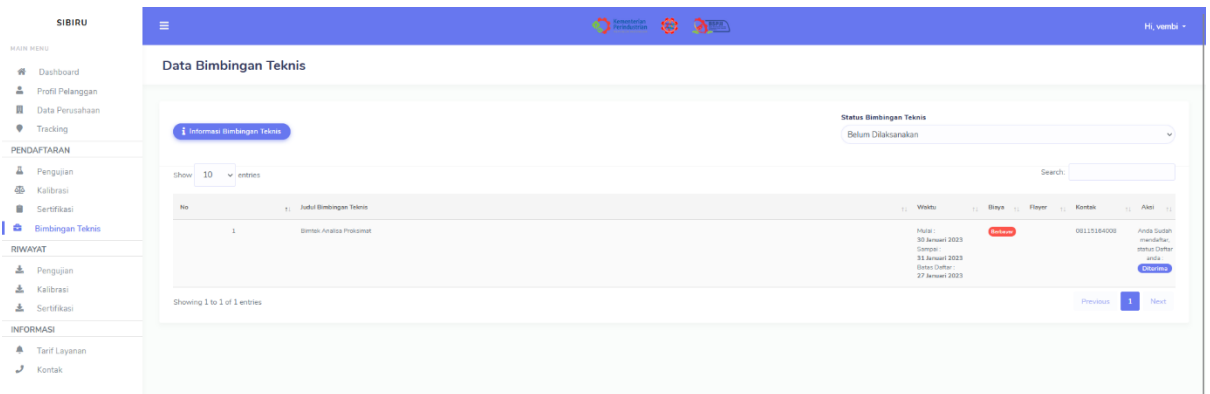
8. Setelah melakukan pembayaran, klik **“Upload Bukti”** dan klik **“Upload”**



9. Setelah berhasil mengupload bukti pembayaran, klik **“OK”**

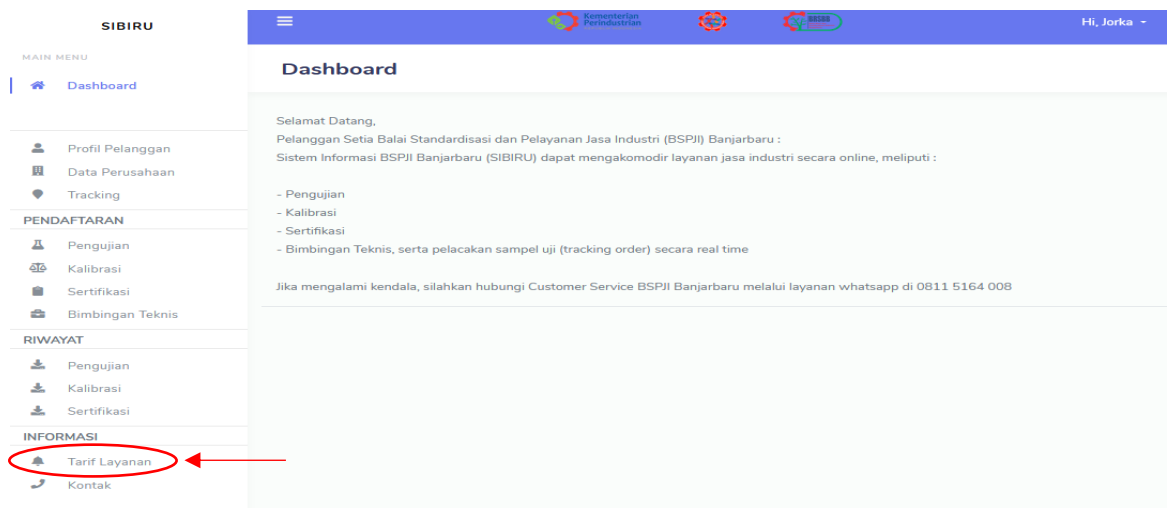


10. Akan muncul keterangan bahwa status pendaftaran bimbingan teknis anda telah diterima.

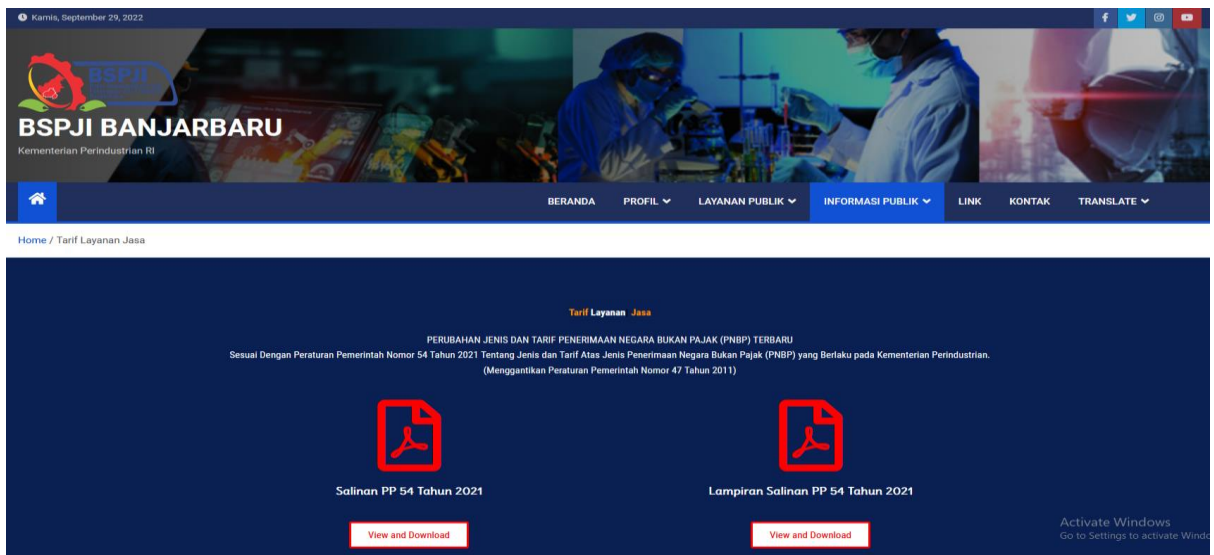


### 1.2.11. Tarif Layanan

1. Klik “Tarif Layanan” pada bagian informasi




2. Kemudian akan diarahkan pada *website* BSPJI Banjarbaru yang berisi informasi tarif layanan jasa.



**Pencarian Tarif**

Silahkan input di kolom pencarian tabel di bawah ini, kemudian klik pada baku mutu yang di pilih ...



Tampilkan  entri Cari:

Komoditi	Baku Mutu
AIR BERSIH	PERMENKES NO. 32 TAHUN 2017
AIR BERSIH	PERMENKES NO. 416 TAHUN 1990 LAMPIRAN I
AIR BERSIH	PERMENKES NO 416 TAHUN 1990 LAMPIRAN II
AMDK-AIR MINERAL	SNI 3553 TAHUN 2015
AMDK-AIR DEMINERAL	SNI 6241:2015
AIR MINUM	PERMENKES NO 492 TAHUN 2010
AIR MINUM	SNI 01-0220-1987
AIR LIMBAH	PERMENLH No 5 Tahun 2014 Lampiran XLVII
AIR LIMBAH	PERMENLH NO 8 TAHUN 2009
AIR LIMBAH	PERGUB KALSEL NO 36 TAHUN 2008 LIMBAH BATUBARA

Menampilkan 1 sampai 10 dari 46 entri ◀ Sebelumnya Selanjutnya ▶

## 1.2.12. Kontak

1. Klik “Kontak” pada bagian informasi

**SIBIRU** Hi, Jorka

MAIN MENU

- Dashboard

Profil Pelanggan

Data Perusahaan

Tracking

PENDAFTARAN

- Pengujian
- Kalibrasi
- Sertifikasi
- Bimbingan Teknis

RIWAYAT

- Pengujian
- Kalibrasi
- Sertifikasi

INFORMASI

- Tarif Layanan
- Kontak**

**Dashboard**

Selamat Datang,  
Pelanggan Setia Balai Standardisasi dan Pelayanan Jasa Industri (BSPJI) Banjarbaru :  
Sistem Informasi BSPJI Banjarbaru (SIBIRU) dapat mengakomodir layanan jasa industri secara online, meliputi :

- Pengujian
- Kalibrasi
- Sertifikasi
- Bimbingan Teknis, serta pelacakan sampel uji (tracking order) secara real time

Jika mengalami kendala, silahkan hubungi Customer Service BSPJI Banjarbaru melalui layanan whatsapp di 0811 5164 008

2. Kemudian akan diarahkan ke *website* BSPJI Banjarbaru yang berisi informasi mengenai kontak yang dapat dihubungi

The screenshot displays the website for BSPJI Banjarbaru. At the top, there is a navigation bar with the date 'Kamis, September 29, 2022' and social media icons. The main header features the BSPJI logo and the text 'BSPJI BANJARBARU' and 'Kementerian Perindustrian RI'. Below the header is a navigation menu with options: BERANDA, PROFIL, LAYANAN PUBLIK, INFORMASI PUBLIK, LINK, KONTAK, and TRANSLATE. The main content area is titled 'Contact Us' and includes the following information:

**WE'D LOVE TO HEAR FROM YOU**  
**Contact Us**

Informasi lebih lanjut tentang Balai Standardisasi dan Pelayanan Jasa Industri (BSPJI) Banjarbaru dapat menghubungi kontak di bawah ini :

**REACH US THROUGH**

- Jl. Panglima Batur Barat No.2 Banjarbaru - 70711 Kalimantan Selatan
- (0511) 4774861, 4772461
- 0811 5164 008
- bspji.banjarbaru@gmail.com

**SOCIAL NETWORKS**

- bspji\_banjarbaru
- bspji\_banjarbaru
- bspji\_banjarbaru
- BSPJI Banjarbaru

**Maps**

A map shows the location of 'Balai Standardisasi dan Pelayanan Jasa Industri' at Jl. Panglima Batur No.2, Loktabat Utara, Kec. Banjarbaru Utara, Kota Banjar Baru, Kalimantan Selatan 70711. The map includes a 4.4 star rating and 19 reviews. Below the map is a 'Pengaduan' section with a green button labeled 'Input Pengaduan'.